

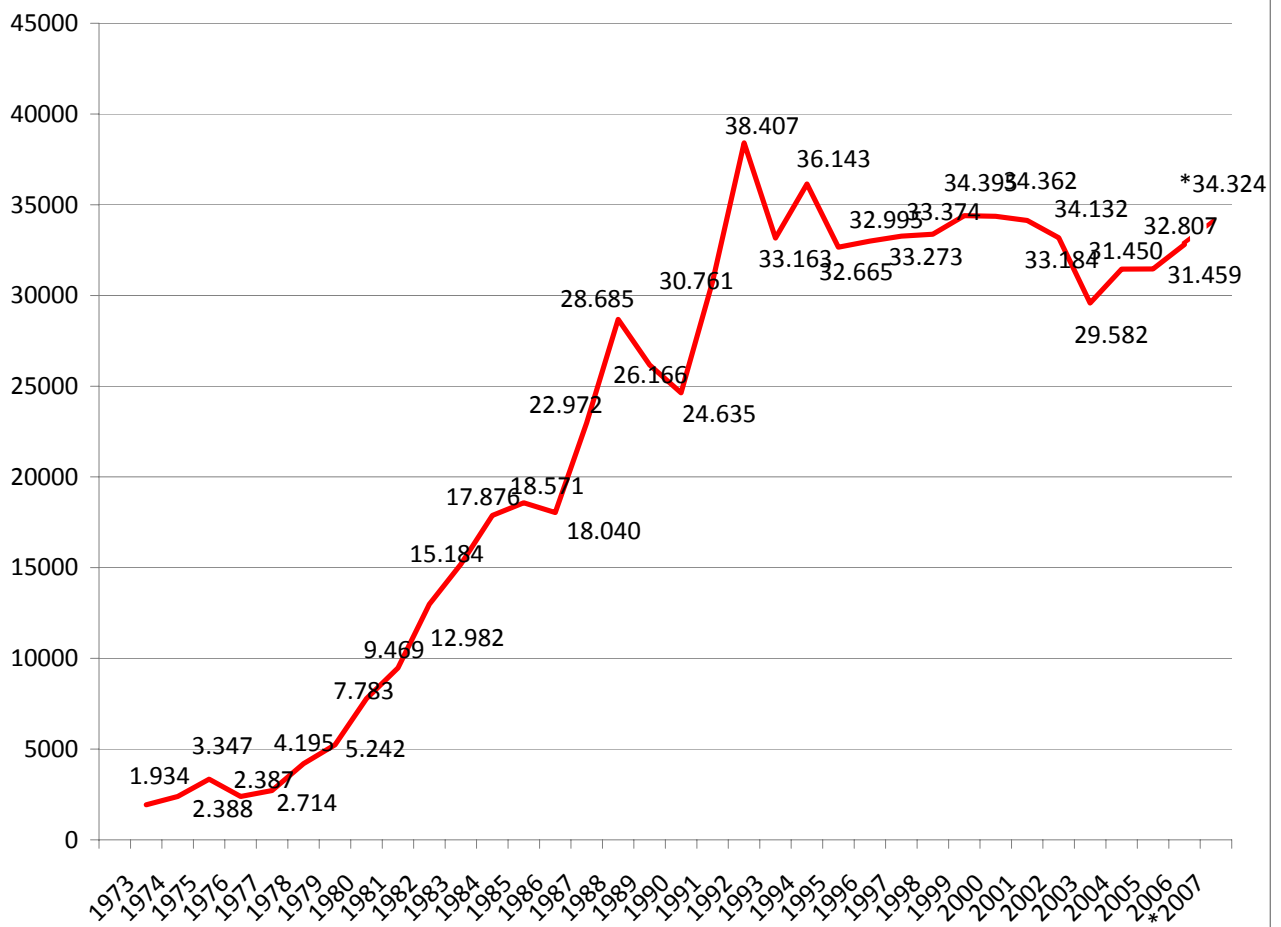
PERSONE SEGNALATE ALL'AUTORITA' GIUDIZIARIA PER DROGHE DAL 1973 AL 2007

Elaborazione del Centro Studi di Ristretti Orizzonti su dati del Ministero dell'Interno
Dipartimento della Pubblica Sicurezza - Direzione Centrale per i Servizi Antidroga

Anni	Persone segnalate	Normative vigenti
1973	1.934	(Decreto Ministeriale 127/1972)
1974	2.388	
1975	3.347	(Legge 685/1975)
1976	2.387	
1977	2.714	
1978	4.195	
1979	5.242	
1980	7.783	
1981	9.469	
1982	12.982	
1983	15.184	
1984	17.876	
1985	18.571	
1986	18.040	
1987	22.972	
1988	28.685	
1989	26.166	
1990	24.635	(Legge Jervolino - Vassalli; DPR 309/90)
1991	30.761	
1992	38.407	
1993	33.163	(Referendum: abrogazione pene per detenzione uso personale)
1994	36.143	
1995	32.665	
1996	32.995	
1997	33.273	(Legge 86/1997)
1998	33.374	(Legge Simeone - Saraceni; L. 165/98)
1999	34.395	
2000	34.362	
2001	34.132	
2002	33.184	
2003	29.582	
2004	31.450	
2005	31.459	
2006	32.807	(Legge Fini - Giovanardi; L. 49/2006)
*2007	34.324	
Totale	791.046	

* Proiezione basata sui dati dei primi 8 mesi dell'anno, nei quali ci sono state 22.883 segnalazioni

Segnalazioni all'Autorità Giudiziaria per droghe dal 1973 al 2007



ARRESTI E SEGNALAZIONI PER VIOLAZIONI AL T.U. SUGLI STUPEFACENTI DAL 2005 AL 2007

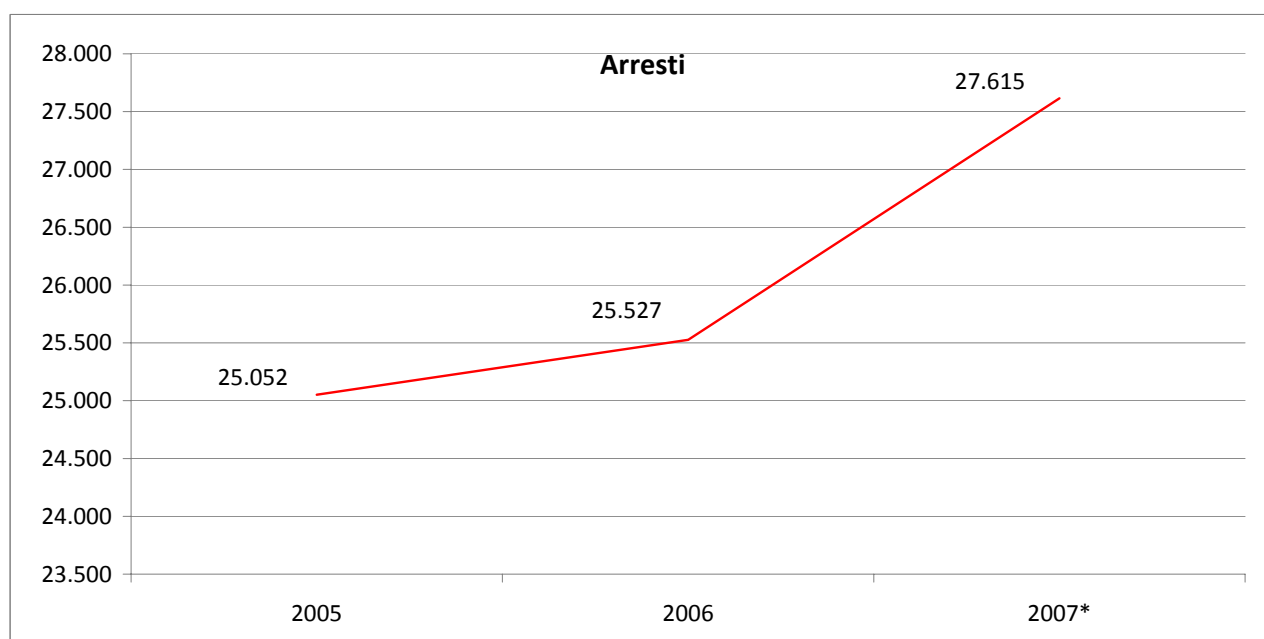
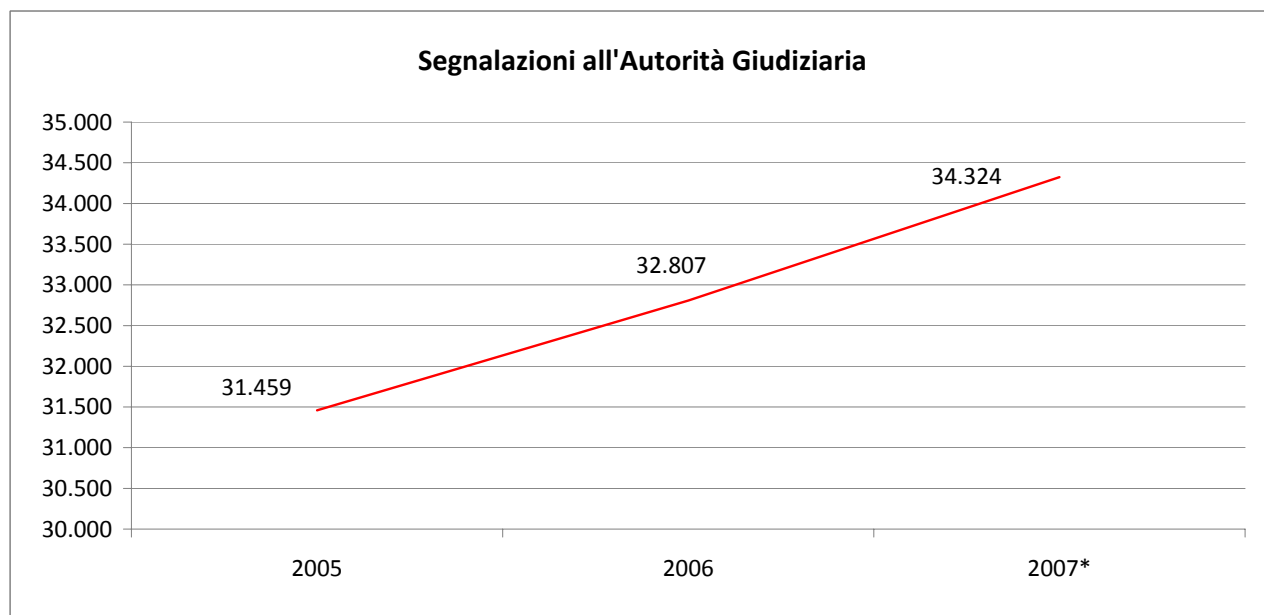
VERIFICA IMPATTO DELLA LEGGE "FINI - GIOVANARDI" (L. 49/2006)

Elaborazione del Centro Studi di Ristretti Orizzonti su dati del Ministero dell'Interno

Dipartimento della Pubblica Sicurezza - Direzione Centrale per i Servizi Antidroga

Anni	Arresti	Segnalazioni A.G.
2005	25.052	31.459
2006	25.527	32.807 (Legge Fini - Giovanardi; L. 49/2006)
2007*	27.615	34.324

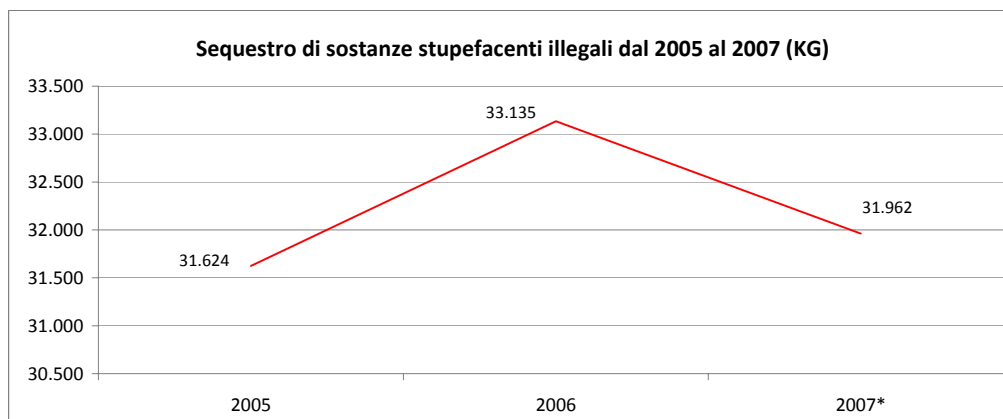
* Proiezione basata sui dati dei primi 8 mesi dell'anno, nei quali ci sono state 22.883 segnalazioni e 18.140 arresti



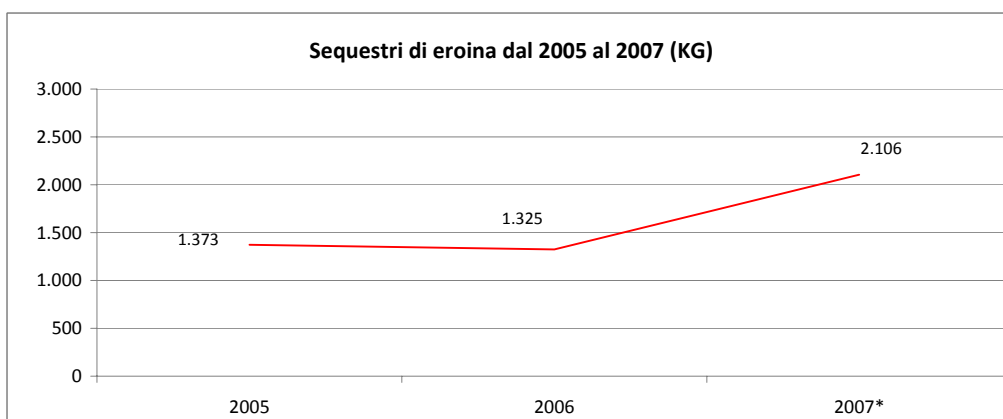
SEQUESTRI DI SOSTANZE STUPEFACENTI ILLEGALI DAL 2005 AL 2007
VERIFICA IMPATTO DELLA LEGGE "FINI - GIOVANARDI" (L. 49/2006)
 Elaborazione del Centro Studi di Ristretti Orizzonti su dati del Ministero dell'Interno
 Dipartimento della Pubblica Sicurezza - Direzione Centrale per i Servizi Antidroga

	2005	2006	2007*	Totale tre anni
KG di sostanze sequestrate	31.624	33.135	31.962	96.721
Di cui eroina	1.373	1.325	2.106	4.804
Di cui cocaina	4.373	4.624	4.865	13.862
Di cui hashish	23.199	19.207	19.780	62.186
Di cui marijuana	2.484	5.445	4.072	12.001
Di cui droghe sintetiche (n° pasticche)	322.825	132.293	456.765	911.883

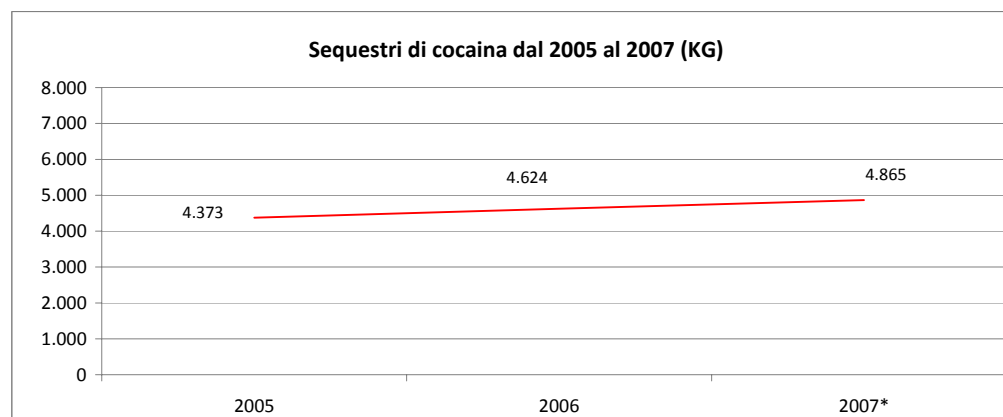
* Proiezioni basate sui dati dei primi 8 mesi dell'anno, nei quali sono stati sequestrati in totale 21.308 Kg di sostanze



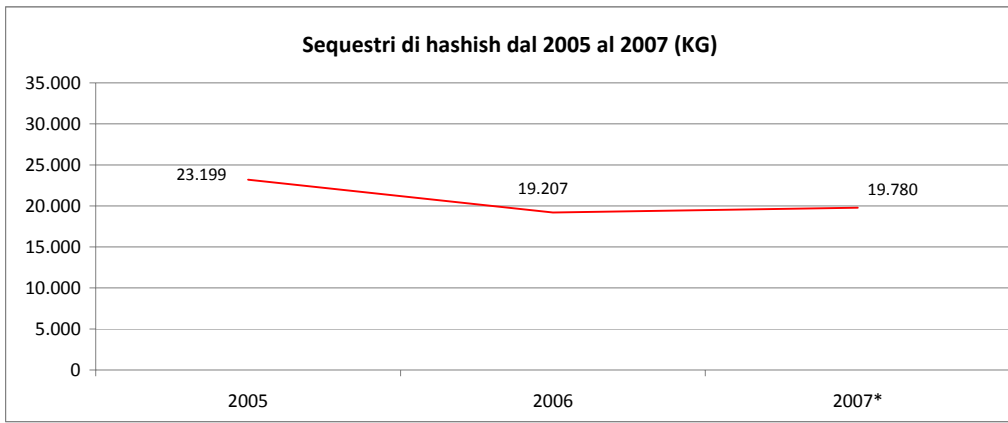
* Proiezioni basate sui dati dei primi 8 mesi dell'anno, nei quali sono stati sequestrati in totale 21.308 Kg di sostanze



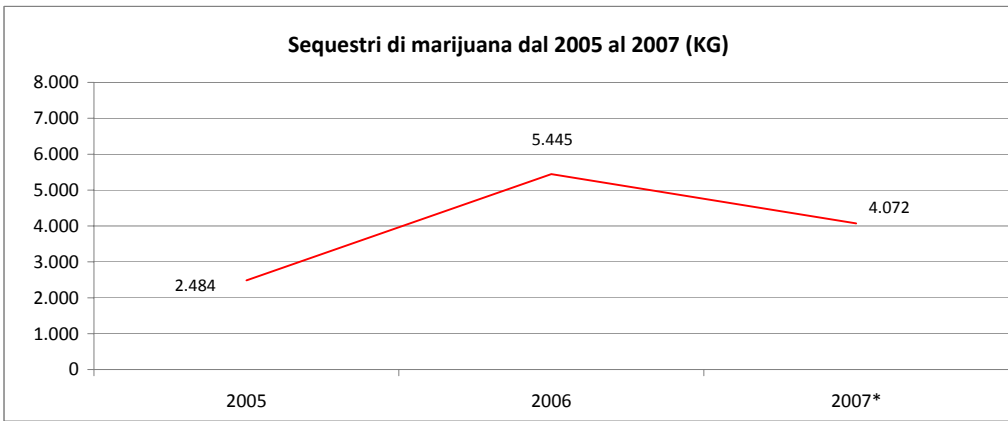
* Proiezioni basate sui dati dei primi 8 mesi dell'anno, nei quali sono stati sequestrati 1.404 Kg di eroina



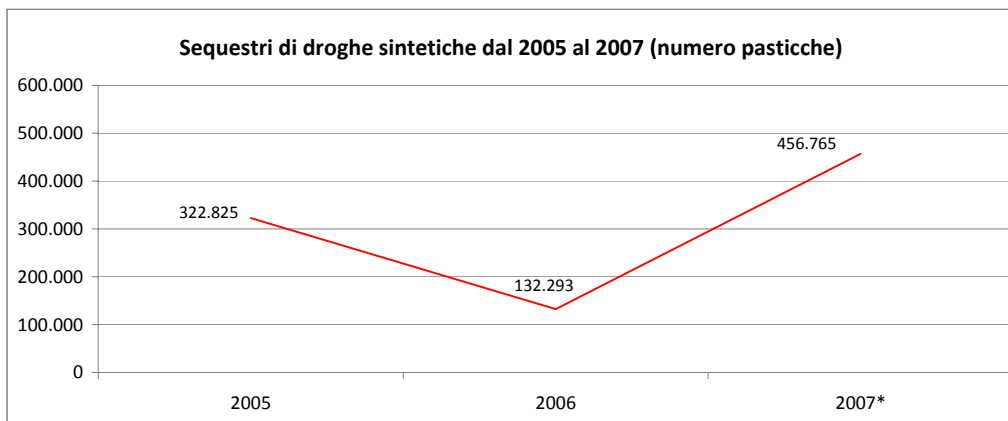
* Proiezioni basate sui dati dei primi 8 mesi dell'anno, nei quali sono stati sequestrati 2.710 Kg di cocaina



** Proiezioni basate sui dati dei primi 8 mesi dell'anno, nei quali sono stati sequestrati 13.187 Kg di hashish*



** Proiezioni basate sui dati dei primi 8 mesi dell'anno, nei quali sono stati sequestrati 2.715 Kg di marijuana*



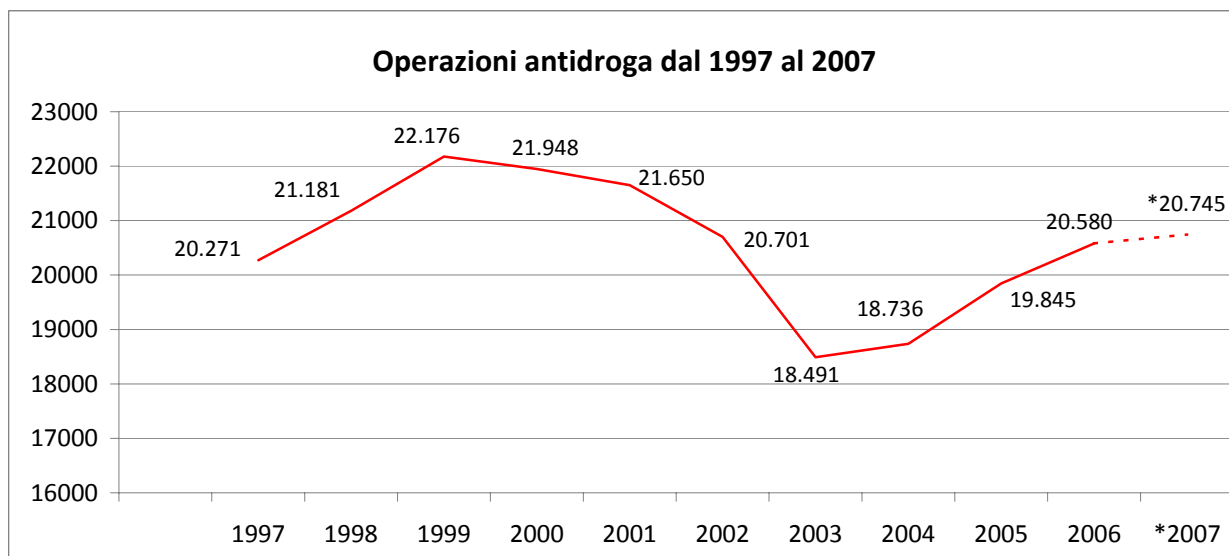
** Proiezioni basate sui dati dei primi 8 mesi dell'anno, nei quali sono state sequestrate 304.501 pasticche*

OPERAZIONI ANTIDROGA AL 1997 AL 2007

Elaborazione del Centro Studi di Ristretti Orizzonti su dati del Ministero dell'Interno
Dipartimento della Pubblica Sicurezza - Direzione Centrale per i Servizi Antidroga

Anni	Numero operazioni	Normative vigenti
1997	20.271	(Legge 86/1997)
1998	21.181	(Legge Simeone - Saraceni; L. 165/98)
1999	22.176	
2000	21.948	
2001	21.650	
2002	20.701	
2003	18.491	
2004	18.736	
2005	19.845	
2006	20.580	(Legge Fini - Giovanardi; L. 49/2006)
*2007	20.745	
Totale	226.324	

* Proiezione basata sui dati dei primi 8 mesi dell'anno, nei quali ci sono state 13.831 operazioni



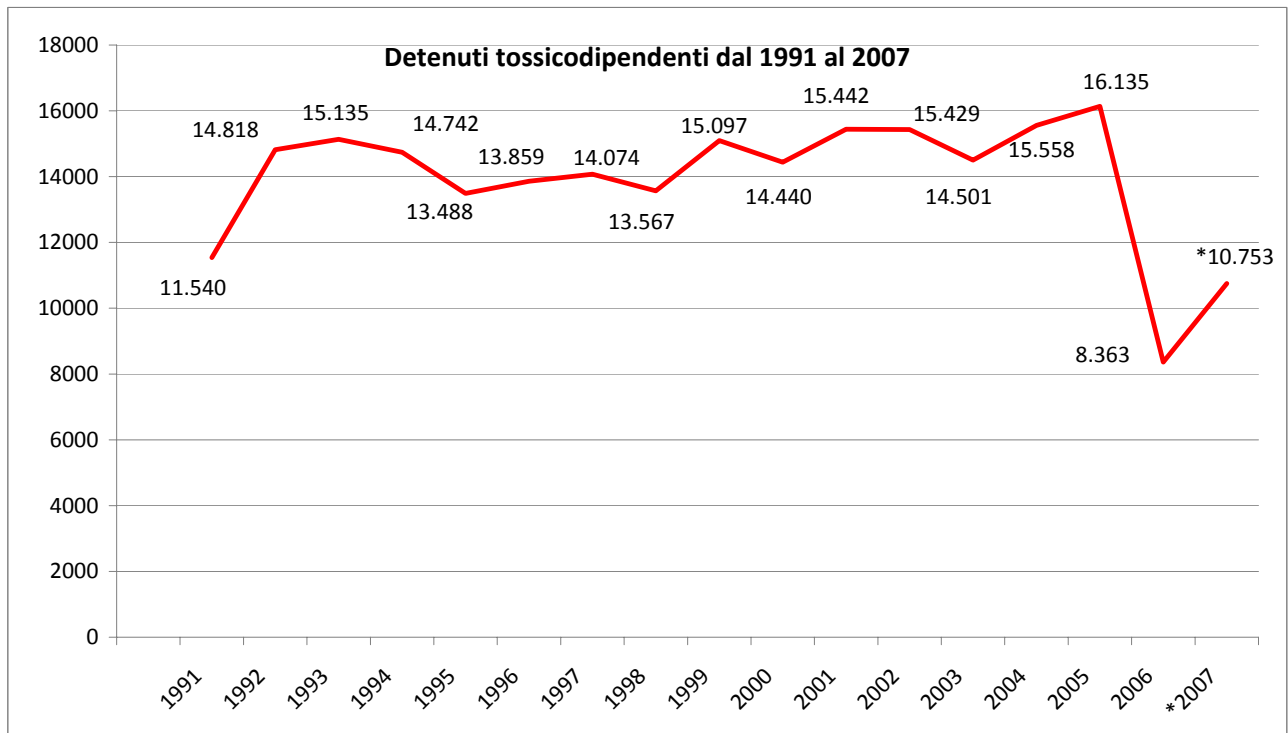
* Proiezione basata sui dati dei primi 8 mesi dell'anno, nei quali ci sono state 13.831 operazioni

DETENUTI TOSSICODIPENDENTI DAL 1991 AL 2007

Elaborazione del Centro Studi di Ristretti Orizzonti su dati del Ministero della Giustizia
Dipartimento della Amministrazione Penitenziaria

Anni	Detenuti tossicod. al 31 dicembre	Normative vigenti
1991	11.540	(Legge Jervolino - Vassalli; DPR 309/90)
1992	14.818	
1993	15.135	(Referendum: abrogazione pene per detenzione uso personale)
1994	14.742	
1995	13.488	
1996	13.859	
1997	14.074	(Legge 86/1997)
1998	13.567	(Legge Simeone - Saraceni; L. 165/98)
1999	15.097	
2000	14.440	
2001	15.442	
2002	15.429	
2003	14.501	
2004	15.558	
2005	16.135	
2006	8.363	(Legge Fini - Giovanardi; L. 49/2006) e (Indulto; Legge 241/2006)
*2007	10.753	

*al 30 agosto 2007



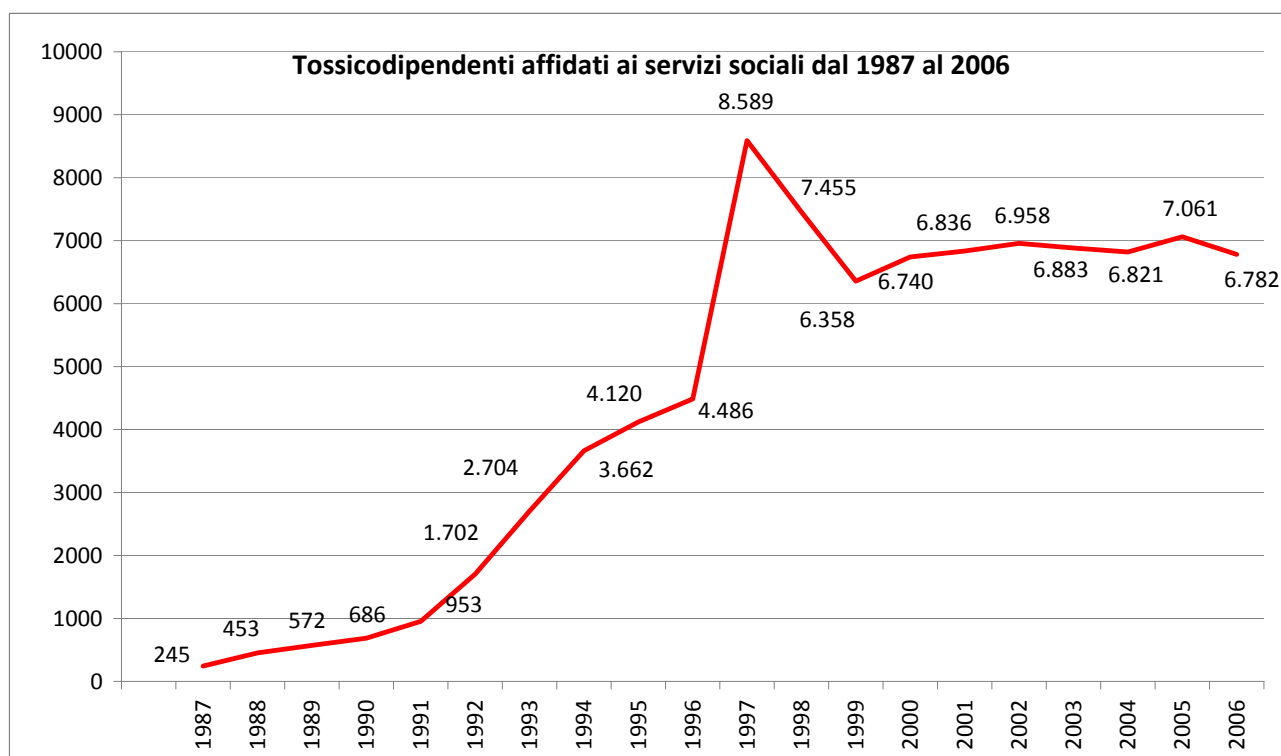
*al 30 agosto 2007

TOSSICODIPENDENTI IN AFFIDAMENTO AI SERVIZI SOCIALI DELLA GIUSTIZIA DAL 1987 AL 2006

Elaborazione del Centro Studi di Ristretti Orizzonti su dati del Ministero della Giustizia

Dipartimento della Amministrazione Penitenziaria

Anni	In affidamento al 31 dicembre	Normative vigenti
1987	245	(Legge 685/1975)
1988	453	
1989	572	
1990	686	(Legge Jervolino - Vassalli; DPR 309/90)
1991	953	
1992	1.702	
1993	2.704	(Referendum: abrogazione pene per detenzione uso personale)
1994	3.662	
1995	4.120	
1996	4.486	
1997	8.589	(Legge 86/1997)
1998	7.455	(Legge Simeone - Saraceni; L. 165/98)
1999	6.358	
2000	6.740	
2001	6.836	
2002	6.958	
2003	6.883	
2004	6.821	
2005	7.061	
2006	6.782	(Legge Fini - Giovanardi; L. 49/2006)



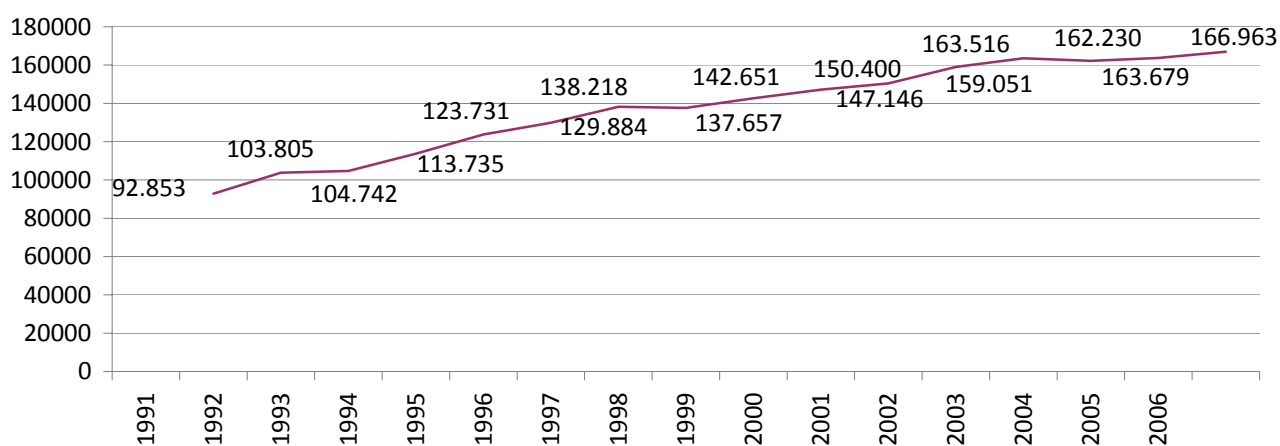
TOSSICODIPENDENTI PRESI IN CARICO DAI SER.T. E RICOVERATI IN C.T. DAL 1991 AL 2006

Elaborazione del Centro Studi di Ristretti Orizzonti su dati del Ministero della Salute

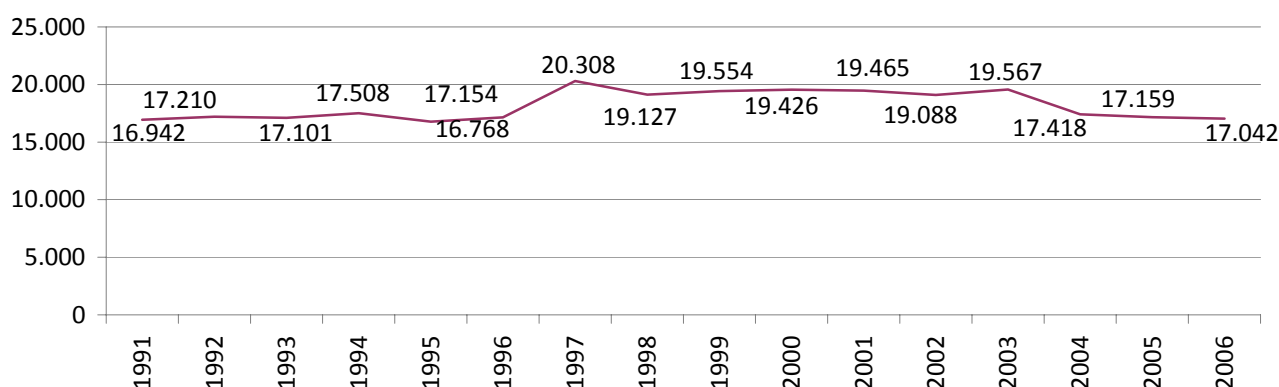
Dipartimento della prevenzione e della comunicazione

Anni	In carico ai Ser.T.	Ricoverati in C.T.	Normative vigenti
1991	92.853	16.942	(Legge Jervolino - Vassalli; DPR 309/90)
1992	103.805	17.210	
1993	104.742	17.101	(Referendum: abrogazione pene su uso personale)
1994	113.735	17.508	
1995	123.731	16.768	
1996	129.884	17.154	
1997	138.218	20.308	(Legge 86/1997)
1998	137.657	19.127	(Legge Simeone - Saraceni; L. 165/98)
1999	142.651	19.426	
2000	147.146	19.554	
2001	150.400	19.465	
2002	159.051	19.088	
2003	163.516	19.567	
2004	162.230	17.418	
2005	163.679	17.159	
2006	166.963	17.042	(Legge Fini - Giovanardi; L. 49/2006)

Tossicodipendenti in carico ai Ser.T. dal 1991 al 2006



Tossicodipendenti ricoverati in Comunità terapeutiche dal 1991 al 2006



NUMERO DI MORTI PER DROGHE DAL 1973 AL 2007

Elaborazione del Centro Studi di Ristretti Orizzonti su dati del Ministero dell'Interno
Dipartimento della Pubblica Sicurezza - Direzione Centrale per i Servizi Antidroga

Anni	Numero morti	Normative vigenti
1973	1	(Decreto Ministeriale 127/1972)
1974	8	
1975	28	(Legge 685/1975)
1976	33	
1977	41	
1978	64	
1979	132	
1980	210	
1981	241	
1982	258	
1983	261	
1984	402	
1985	247	
1986	296	
1987	555	
1988	816	
1989	985	
1990	1.161	(Legge Jervolino - Vassalli; DPR 309/90)
1991	1.383	
1992	1.217	
1993	888	(Referendum: abrogazione pene per detenzione uso personale)
1994	867	
1995	1.195	
1996	1.566	
1997	1.160	(Legge 86/1997)
1998	1.081	(Legge Simeone - Saraceni; L. 165/98)
1999	1.002	
2000	1.016	
2001	825	
2002	520	
2003	517	
2004	653	
2005	652	
2006	517	(Legge Fini - Giovanardi; L. 49/2006)
*2007	352	
Totale	21.150	

* Proiezione basata sui dati dei primi 8 mesi dell'anno, nei quali ci sono state 235 morti

Numero morti per droghe dal 1973 al 2007

